

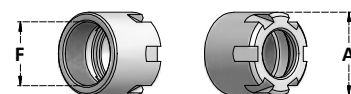
GHIERE CHIUDIPINZA ER CON FILETTATURA MINI DESTRA

ER CLAMPING NUTS WITH MINI RIGHT THREAD

GHIERE ER MINI - ESTRAZIONE ECCENTRICA - TACCHE PER IL SERRAGGIO

MINI ER NUTS - ECCENTRIC EXTRACTOR - CLAMPING WITH SLOTS

Articolo	A	F	Nm	CH1	CH2
G8M	12	M10x0,75	5÷6	CH8M	CD8M
G11M	16	M13x0,75	7÷17	CH11M	CD11M
G16M	22	M19x1	12÷24	CH16M	CD16M
G20M	28	M24x1	16÷28	CH20M	CD20M
G25M	35	M30x1	22÷32	CH25M	CD25M



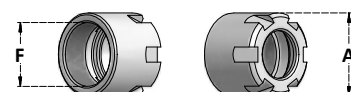
Chiusura con chiave per ghiera mini.
Closing with wrench for mini nuts.

GHIERE ER MINI CONCENTRICHE - ESTRAZIONE CONCENTRICA - TACCHE PER IL SERRAGGIO

MINI CONCENTRIC ER NUTS - CONCENTRIC EXTRACTOR - CLAMPING WITH SLOTS

Articolo	A	F	Nm	CH1	CH2
G16WDM	22	M19x1	12÷24	CH16M	CD16M
G20WDM	28	M24x1	16÷28	CH20M	CD20M
G25WDM	35	M30x1	22÷32	CH25M	CD25M

Solo per pinze STANDARD e HP - Only for STANDARD and HP collets

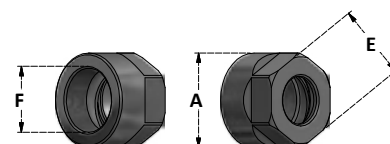


Maggiore equilibratura.
Chiusura con chiave per ghiera mini.
Better balancing.
Closing with wrench for mini nuts.

GHIERE ER MINI ESAGONALI - ESTRAZIONE ECCENTRICA - PIANI PER IL SERRAGGIO

MINI HEXAGONAL ER NUTS - ECCENTRIC EXTRACTOR - FLATS FOR CLAMPING

Articolo	A	E	F	Nm	CH1	CH2
G11MSE	16	14	M13x0,75	7÷17	CH.E14	CD.E14
G16MSE	25	22	M19x1	12÷24	CH.E22	CD.E22
G20MSE	30	27	M24x1	16÷28	CH.E27	CD.E27
G25MSE	37	34	M30x1	22÷32	CH.E34	CD.E34



Chiusura con chiave a forchetta.
Closing with open-end wrench.

GHIERE ER MINI SENZA TACCHE - ESTRAZIONE ECCENTRICA - SERRAGGIO SENZA TACCHE

MINI NOTCH-FREE ER NUTS - ECCENTRIC EXTRACTOR - NOTCH-FREE CLAMPING

Articolo	A	F	Nm	CH1	CH2
G8NFM	12	M10x0,75	5÷6	CR8M	CD8NFM
G11NFM	16	M13x0,75	7÷17	CR11M	CD11NFM
G16NFM	22	M19x1	12÷24	CR16M	CD16NFM
G20NFM	28	M24x1	16÷28	CR20M	CD20NFM
G25NFM	35	M30x1	22÷32	CR25M	CD25NFM

Per alte velocità - For high speeds



Rumorosità ridotta alle alte velocità.
Chiusura con chiave a rulli.
Reduced noise at high speeds.
Closing with roller wrench.

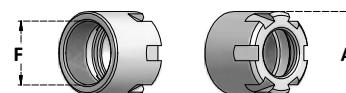
GHIERE CHIUDIPINZA ER CON FILETTATURA MINI SINISTRA

ER CLAMPING NUTS WITH MINI LEFT THREAD

GHIERE ER MINI SINISTRE - ESTRAZIONE ECCENTRICA - TACCHE PER IL SERRAGGIO

MINI LEFT ER NUTS - ECCENTRIC EXTRACTOR - CLAMPING WITH SLOTS

Articolo	A	F	Nm	CH1	CH2
G11ML	16	M13x0,75 sin	7÷17	CH11M	CD11M
G16ML	22	M19x1 sin	12÷24	CH16M	CD16M
G20ML	28	M24x1 sin	16÷28	CH20M	CD20M
G25ML	35	M30x1 sin	22÷32	CH25M	CD25M



Chiusura con chiave per ghiera mini.
Closing with wrench for mini nuts.

Nm: Forza di serraggio consigliata - Recommended tightening torque
CH1: Chiave standard consigliata - Recommended standard wrench
CH2: Chiave dinamometrica consigliata - Recommended torque wrench

